



BASAURIKO UDALA

2026KO AURREKONTU OROKORREI BURUZKO MEMORIA

Sarrera

Basauriko Udaleko Aurrekontu Orokorrak Tokiko Erakundea osatzen duten erakunden diru-sarreraren eta gastuen aurreikuspenetan oinarrituta urtero egiten dira:

Basauriko Udala
Udal kultur-etxea
Basauri Kirolak
Udal euskaltegia
Etxe Maitia-nagusien egoitza
Sozietate publikoak: Behargintza Basauri-Etxebarri SL eta Bidebi Basauri SL.

Aurrekontu hauek egiterakoan, aurrekontu egonkortasunaren eta finantza iraunkortasunaren arauak kontuan hartzen dira. Halaber, politika jasangarrien alde apustu egiten dute udal-eskumeneko eremu guztietan

Ezaugarri orokorrak

Guztira, 2026. urterako Aurrekontu Bateratua 68,8 milioi eurokoa da. Oro har, % 4,6ko hazkundera izan du aurreko urtearen aldean.

Nahiko hazkunde esanguratsua da, kontuan hartuta iraila arteko KPIa % 2,9koa izan dela.

AYUNTAMIENTO DE BASAURI

MEMORIA SOBRE PRESUPUESTOS GENERALES DE 2026

Introducción

Los Presupuestos Generales del Ayuntamiento de Basauri se elaboran cada año según las previsiones de ingresos y gastos de los entes que forman la Entidad Local:

Ayuntamiento de Basauri
Casa Municipal de Cultura
Instituto Municipal del Deporte
Euskaltegi Municipal
Etxe Maitia-residencia de mayores
Sociedades públicas: Behargintza Basauri-Etxebarri, S.L. y Bidebi Basauri, S,L.

Estos Presupuestos se formulan de acuerdo con las normas de estabilidad presupuestaria y sostenibilidad financiera. Asimismo, apuestan primordialmente por políticas sostenibles en todos los ámbitos de competencia municipal.

Aspectos generales

Globalmente, el Presupuesto Consolidado para 2026 asciende a 68,8 millones de euros. En términos globales, presenta un incremento del 4,6% respecto del del año anterior.

Es un incremento notable teniendo en cuenta que el IPC interanual a septiembre ha sido de un 2,9%.



Era berean, gastu arruntek, joan den urtekoekin alderatuta, % 4,5ko portzentaian igotzen dira. Kapituluka, batetik, langile gastuak %4 hazten dira, bestetik, 2. kapitulukoak %5,4, eta, azkenik, 4. kapitulukoak %2,3 igo dira.

2026ko inbertsio berrien kapituluari dagokionez, 2,7 milioi euro dira guztira. Kopuru hori 2025koa baino %7,5 handiagoa da.

Finantza-zamaren eta zor publikoaren mailari dagokienez, azpimarratu behar da, azken urteotan ezarritako zurhurtzia politika ekonomikoak jarraitzen duela. Udaletxeak aurkezten dituen ratioak bete beharreko mailen azpitik daudela.

2026 urtean, indarrean gelditzen den mailegu bakarra San Fausto-Bidebieta-Pozokoetxe Planarena izango da.

Los gastos corrientes, asimismo, aumentan en un 4,5% respecto a los del año anterior. Por capítulos, mientras los gastos de personal crecen un 4%, los del capítulo 2 lo hacen un 5,4%, y los del capítulo 4 en un 2,3%.

Respecto al capítulo de **nuevas inversiones** en 2026, el total asciende a 2,7 millones de euros. Esta cifra es un 7,5% superior a la de 2025.

Por último, respecto a la **carga financiera y la deuda pública**, continua la política de prudencia económica implementada durante los últimos años. Los ratios que presenta el Ayuntamiento están por debajo de los límites exigibles.

En 2026 solo quedaría en vigor el préstamo destinado a la inversión en el Plan de San Fausto-Bidebieta-Pozokoetxe.



Gastu bateratuen sailkapena

Hona hemen Udaleko Aurrekontuaren gastu bateratuaren banaketa, aurrekontuaren **arlokako sailkapenaren arabera** eta aurreko aurrekontuko kopuruekin alderatuta (milaka eurotan):

Distribución de los gastos consolidados

Según la clasificación orgánica del Presupuesto, los gastos consolidados del Presupuesto, comparados con los del año anterior, se distribuyen así (en miles de euros):

Descripción	Deskripzioa	2026	2025	Variación
ALCALDIA	ALKATETZA	832	865	-3,9%
SECRETARIA GENERAL	IDAZKARITZA NAGUSIA	440	421	4,5%
ASESORIA JURIDICA	LEGE AHOLKULARITZA	348	431	-19,3%
PT - SERVICIOS GENERALES	LP - ZERBITZU OROKORRAK	261	260	0,5%
URBANISMO	HIRIGINTZA	1.422	1.310	8,5%
MEDIO AMBIENTE	INGURUMENA	729	323	125,9%
MOVILIDAD	HIGITASUNA	606	595	1,8%
CONTRATACION, OBRAS Y SERVICIOS	KONTRATAZIOA, OBRAK ETA ZERBITZUAK	21.638	21.861	-1,0%
POLICIA LOCAL	UDALTAZINGOA	4.859	4.778	1,7%
AE - SERVICIOS GENERALES	AE - ZERBITZU OROKORRAK	365	364	0,5%
HACIENDA	OGASUNA	1.256	1.173	7,1%
PATRIMONIO	ONDASUNA	762	837	-9,0%
PS - SERVICIOS GENERALES	GP - ZERBITZU OROKORRAK	313	260	20,4%
BIENESTAR SOCIAL	GIZARTE ONGIZATEA	4.488	4.404	1,9%
MAYORES	NAGUSIAK	5.118	4.878	4,9%
IGUALDAD	BERDINTASUNA	540	519	4,0%
CONVIVENCIA EN LA DIVERSIDAD E INMIGRACION	BIZIKIDETZA ANIZTASUNEAN ETA IMMIGRAZIOA	78	72	8,3%
COOPERACION	LANKIDETZA	280	280	0,0%
EMPLEO	ENPLEGUA	1.929	1.875	2,9%
PROMOCION ECONOMICA Y COMERCIO	EKONOMIA ETA MERKATARITZA SUSTATZEA	640	640	0,0%
EUSKERA	EUSKERA	2.634	2.584	1,9%
CULTURA	KULTURA	5.476	4.969	10,2%
EDUCACION	HEZKUNTZA	1.564	623	151,1%
SALUD	OSASUNA	615	667	-7,7%
RECURSOS HUMANOS	GIZA BALIABIDEAK	3.250	3.029	7,3%
RC - SERVICIOS GENERALES	HH - ZERBITZU OROKORRAK	52	52	0,5%
JUVENTUD	GAZTERIA	475	408	16,3%
FIESTAS	JAIK	678	651	4,2%
DEPORTES	KIROLAK	3.872	3.653	6,0%
PARTICIPACION	PARTEHARTZEA	623	631	-1,1%
INFORMATICA	INFORMATIKA	2.193	1.993	10,0%
SAC	HAZ	499	412	21,0%
		68.835	65.816	

Era berean, Aurrekontu **erakunde kudeatzailearen** sailkapena ere egin dezakegu:

Bateratua **araberako**

De igual manera, podemos distribuir el Presupuesto Consolidado **según la entidad** que lo va a gestionar:



Descripción	Deskripzioa	2026	2025	Variación
AYUNTAMIENTO	UDALETXEA	54.146	51.625	4,9%
CASA DE CULTURA	KULTUR ETXEA	4.094	3.906	4,8%
INSTITUTO DEL DEPORTE	KIROLAREN INSTITUTOA	3.277	3.095	5,9%
EUSKALTEGI	NAGUSIEN EGOITZA	2.007	1.972	1,8%
CENTRO MAYORES	EUSKALTEGIA	3.539	3.448	2,6%
BEHARIGINTZA	BEHARIGINTZA	1.442	1.440	0,1%
BIDEBI	BIDEBI	330	330	0,0%
		68.835	65.816	

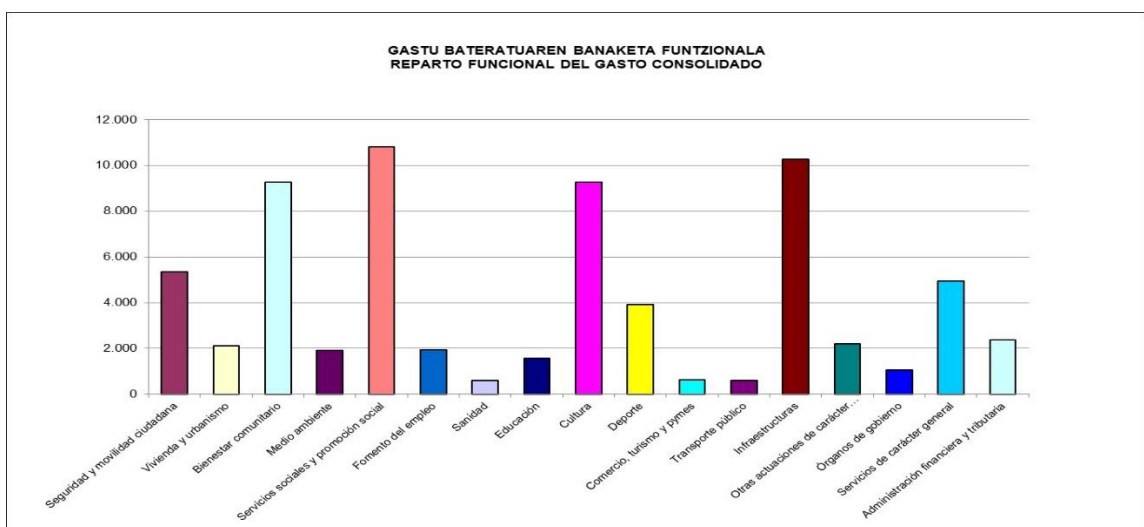
Aukera dago ere ekitaldi honetako aurrekontua aurrekoarekin alderatu eta gastu bateratua **Gastu Politiken** arabera **funtzionalki** nola sailkatzen den ikusteko (milaka eurotan):

Podemos también, comparado con el Presupuesto anterior, ver cómo queda distribuido **funcionalmente** el gasto consolidado por **Políticas de Gasto** (en miles de euros):

Kodea Código	Descripción	Deskripzioa	GASTOS CONSOLIDADO		% VAR
			2026	2025	
13	Seguridad y movilidad ciudadana	Segurtasuna eta mugikortasuna	5.353	5.248	2,0%
15	Vivienda y urbanismo	Etxebizitza eta hirigintza	2.122	2.876	-26,2%
16	Bienestar comunitario	Komunitate-ongizatea	9.258	9.208	0,5%
17	Medio ambiente	Ingurumena	1.925	1.519	26,8%
23	Servicios sociales y promoción social	Gizarte-zerbitzuak eta gizarte-sustapena	10.816	10.413	3,9%
24	Fomento del empleo	Enpleguaren sustapena	1.929	1.875	2,9%
31	Sanidad	Osasuna	602	565	6,6%
32	Educación	Hezkuntza	1.564	623	151,1%
33	Cultura	Kultura	9.262	8.611	7,6%
34	Deporte	Kirola	3.924	3.704	5,9%
43	Comercio, turismo y pymes	Merkataritza, turismoa eta pymeak	640	640	0,0%
44	Transporte público	Garraio publikoa	606	595	1,8%
45	Infraestructuras	Azpiegiturak	10.264	9.782	4,9%
49	Otras actuaciones de carácter económico	Beste jarduketak ekonomikoko batzuk	2.193	1.993	10,0%
91	Órganos de gobierno	Gobernu-organoak	1.044	1.077	-3,0%
92	Servicios de carácter general	Zerbitzu oroikorrak	4.949	4.714	5,0%
93	Administración financiera y tributaria	Finantza- eta zerga-administrazioa	2.384	2.373	0,4%
			68.835	65.816	4,6%

Informazio berbera grafikoki:

La misma información gráficamente:





Diru-sarrereren aurreikuspenak

Aurrekontuan jasotako diru-sarrerak arrazoizko kalkuluetan oinarrituta daude, ekitaldian zehar kontzeptuetako bakoitzean likidatzea espero dena aintzat hartuta. Zati handiena transferentzia arruntei dagokie: kopuru osoaren % 57,6 hartzen dute.

Gure erakundeak ordainarazitako zergei dagokienez, aurreikusitako kopuruak 2026rako indarrean dauden Ordenantza Fiskalen arabera dira, % 2,2ko igoera orokor batekin tarifa aplikagarrietan.

Kopuru terminoetan, garrantzitsua da Udalkutxa fondotik jasoko den transferentzia arrunta, zeinak 36 milioi euroko zenbatekoa azaltzen duen, hau da, Aurrekontu osoaren % 52a.

Jarraian, sarrera bateratuen banaketa erakusten da, kapituluka, 68,8 milioi eurotara igotzen direnak:

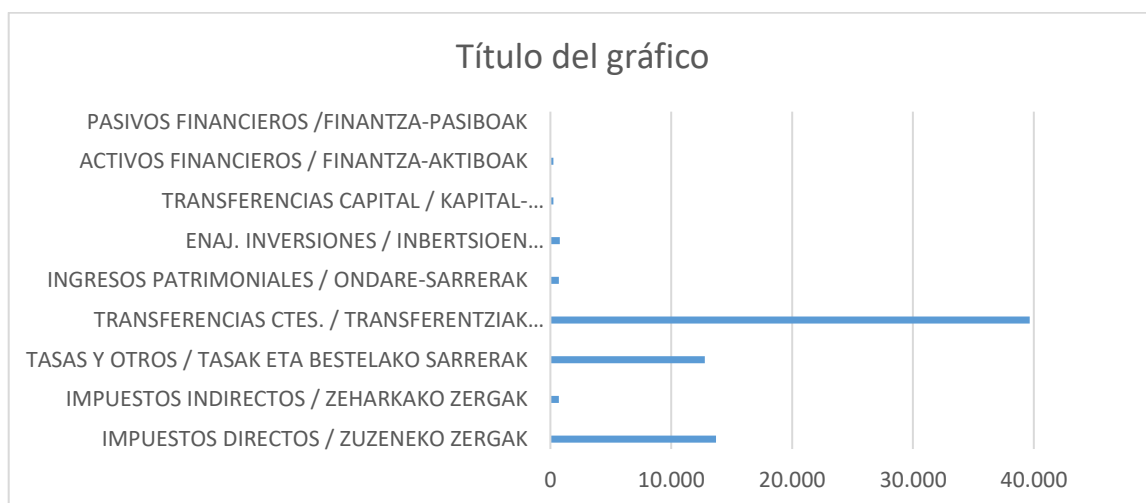
Previsiones de ingresos

Los ingresos presupuestados están basados en las estimaciones razonables de lo que se espera liquidar a lo largo del ejercicio en cada uno de los conceptos. El mayor peso corresponde a las Transferencias Corrientes, que equivale al 57,6 % del total.

En cuanto a los tributos exaccionados por nuestra entidad, las cifras previstas son coherentes con las Ordenanzas Fiscales vigentes para 2026, con una subida general del 2,2 % en las tarifas aplicables.

En términos cuantitativos, es importante resaltar la transferencia corriente a percibir del fondo de Udalkutxa, que supone un importe de 36 millones de euros, el 52% de todo el Presupuesto.

A continuación, se muestra la distribución por capítulos de los ingresos consolidados que ascienden a 68,8 millones de euros:





**Aurrekontu kotsolidatua 2030
Agendaren Garapen Iraunkorreko
Helburuekin lerrokatzea**

Beharrezkoak ziren birsailkapen funtzionalak egin ondoren eta programa funtzional bakoitzari esleitutako helburu nagusien eta bigarren mailako pisua sistematizatzean oinarrituta, 2026ko Aurrekontu Bateratuak 2030 Agendaren esparruan definitutako GIH bakoitzari egindako ekarpenak kalkulatu dira. Kalkulu horren emaitzak honako hauek dira (milaka eurotan):

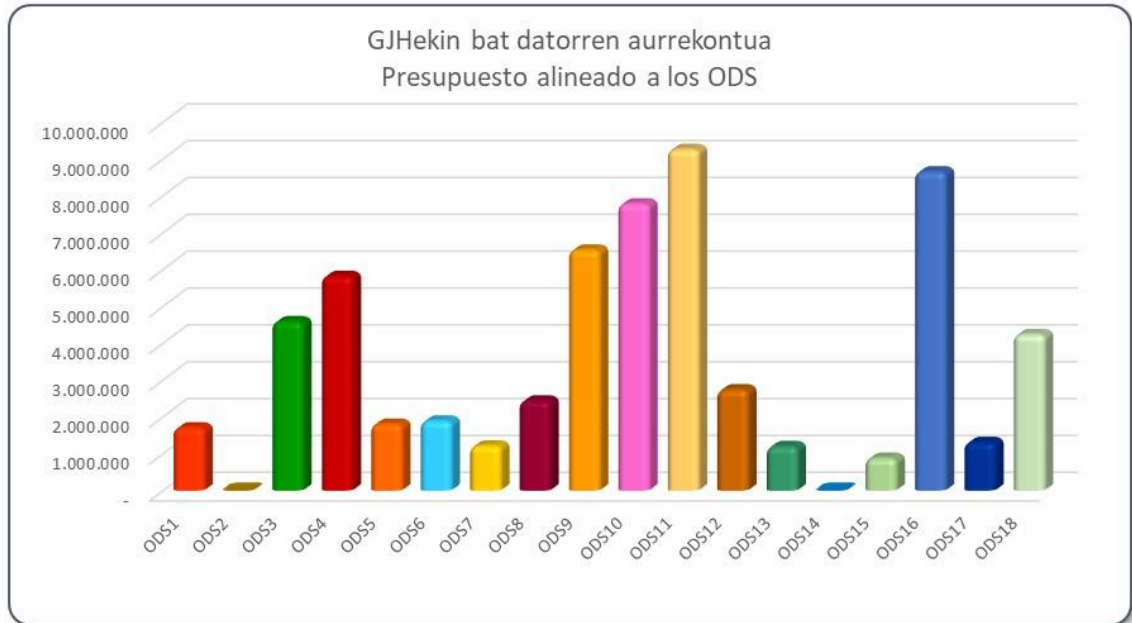
Alineación del Presupuesto Consolidado con los Objetivos de Desarrollo Sostenible de la Agenda 2030

Se han estimado, previas las reclasificaciones funcionales oportunas y en base a una sistematización del peso de los objetivos principales y secundarios asignados a cada programa funcional, las aportaciones del Presupuesto Consolidado del 2026 a los diferentes ODS definidos en el marco de la Agenda 2030. Los resultados de dicha estimación son los siguientes (en miles de euros):

ODS	denominacion	izendapena	€'000	%
ODS1	FIN DE LA POBREZA	POBREZIA DESAGERRARAZTEA	1.699	2,7%
ODS3	SALUD Y BIENESTAR	OSASUNA ETA ONGIZATEA	4.582	7,4%
ODS4	EDUCACION DE CALIDAD	KALITATEZKO HEZKUNTZA	5.812	9,4%
ODS5	IGUALDAD DE GENERO	GENERO BERDINTASUNA	1.798	2,9%
ODS6	AGUA LIMPIA Y SANEAMIENTO	UR GARBIA ETA SANEAMENDUA	1.885	3,0%
ODS7	ENERGIA ASEQUIBLE Y NO CONTAMINANTE	ENERGIA IRISGARRIA ETA EZ KUTSAGARRIA	1.208	1,9%
ODS8	TRABAJO DECENTE Y CRECIMIENTO ECONOMICO	LAN DUINA ETA HAZKUNDE EKONOMIKOA	2.429	3,9%
ODS9	INDUSTRIA, INNOVACION E INFRAESTRUCTURA	INDUSTRIA, BERRIKUNTZA ETA AZPIEGITURA	6.516	10,5%
ODS10	REDUCCION DE LAS DESIGUALDADES	DESBERDINTASUNAK MURRIZTEA	7.779	12,6%
ODS11	CIUDADES Y COMUNIDADES SOSTENIBLES	HIRI ETA KOMUNITATE JASANGARRIAK	9.257	14,9%
ODS12	PRODUCCION Y CONSUMO RESPONSABLES	EKOIZPEN ETA KONSUMO ARDURATSUAK	2.734	4,4%
ODS13	ACCION POR EL CLIMA	KLIMAREN ALDEKO EKINTZA	1.191	1,9%
ODS15	VIDA DE ECOSISTEMAS TERRESTRES	LEHORREKO EKOSISTEMETAKO BIZITZA	874	1,4%
ODS16	PAZ, JUSTICIA E INSTITUCIONES SOLIDAS	BAKEA, JUSTIZIA ETA INSTITUZIO SENDOAK	8.649	14,0%
ODS17	ALIANZAS PARA LOGRAR LOS OBJETIVOS	HELBURUAK LORTZEKO ALIANTZA	1.305	2,1%
ODS18	DIVERSIDAD CULTURAL Y LINGÜÍSTICA	KULTURA- ETA HIZKUNTZA-ANIZTASUNA	4.233	6,8%
	Total imputado (90%)	Egotzitakoa, guztira (% 90)	61.951	100,0%

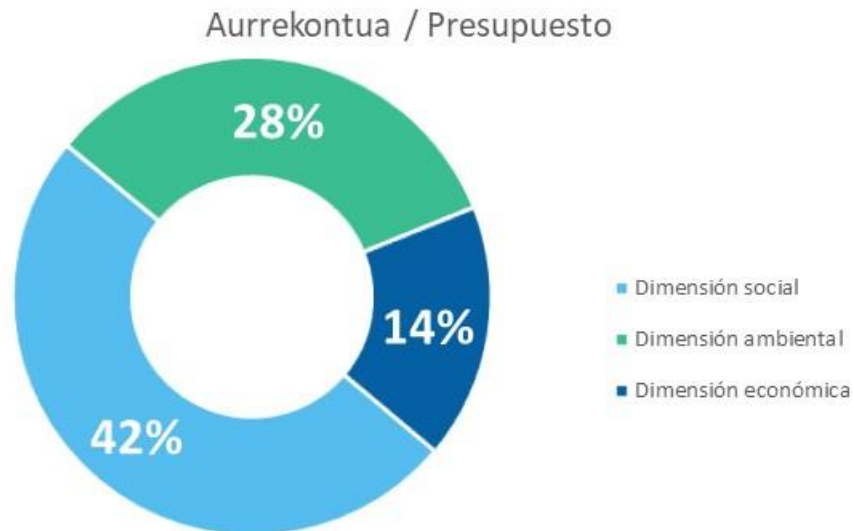
Banaketa hori grafikoki honela islatuko litzateke:

Esa distribución gráficamente se reflejaría del modo siguiente:



Era berean, GJHen ikuspegitik, Udalaren ekarpena honela bana daiteke gizarte-, ingurumen- eta ekonomia-dimentsioen artean:

Asimismo, desde la perspectiva de los ODS la contribución del Ayuntamiento se puede distribuir entre las dimensiones social, ambiental y económica del modo siguiente:



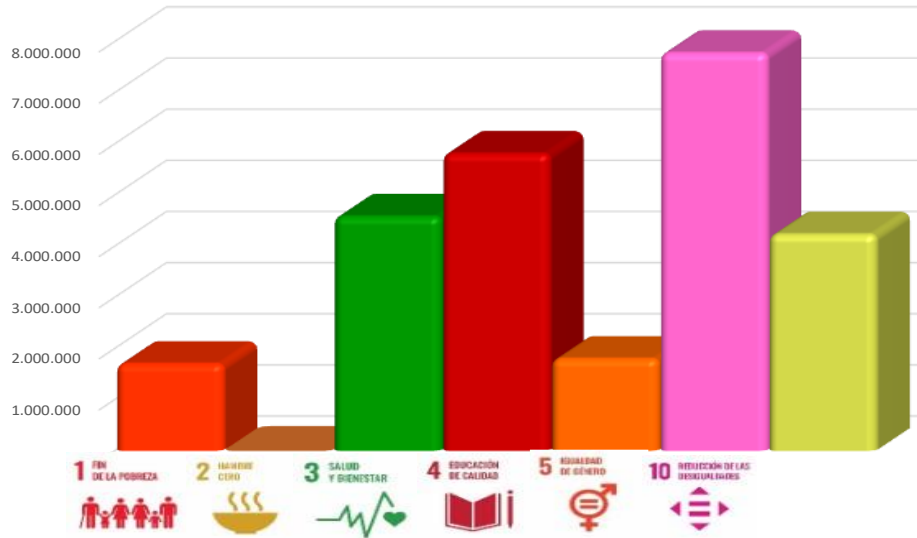
Eta hiru dimensio horietako bakoitzaren banaketa honako hau izango litzateke:

Y la distribución de cada una de esas tres dimensiones sería la siguiente:



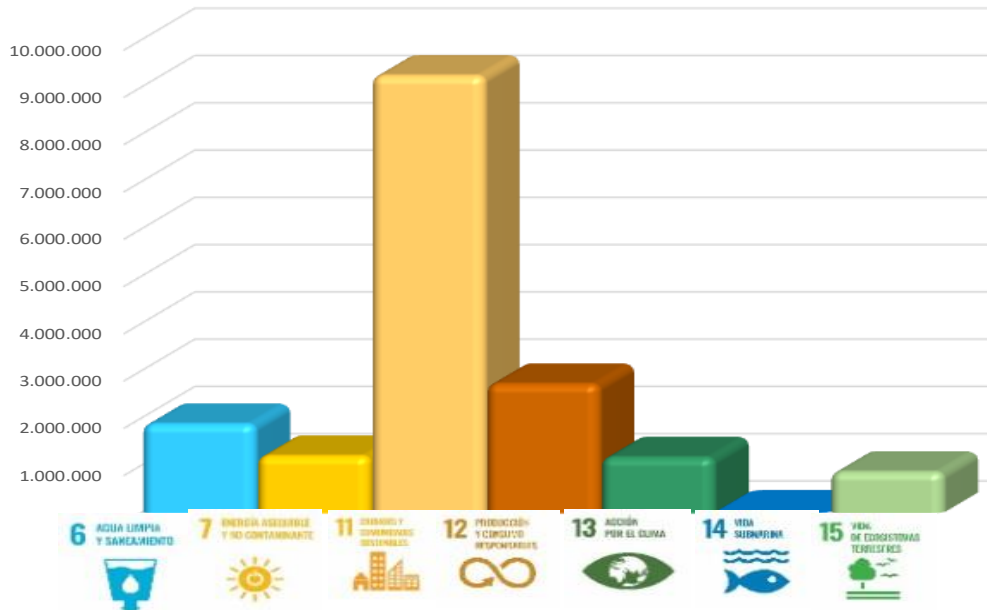
Gizarte-Dimentsioa:

Dimensión social:



Ingurumen-Dimentsioa:

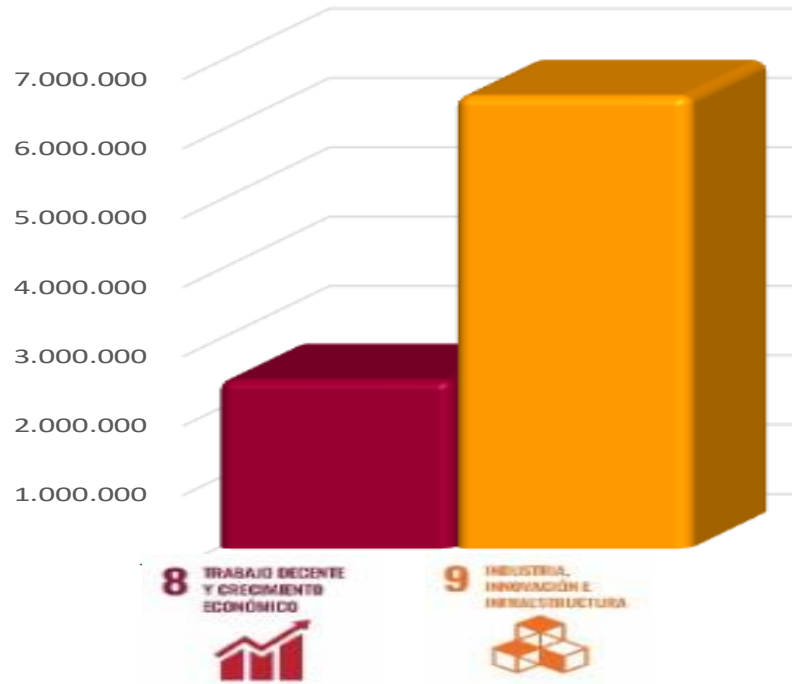
Dimensión ambiental:





Dimentsio ekonomikoa:

Dimensión económica:



Inbertsioak

2026rako aurrekusetako inbertsioak 2,7 milioi eurokoak dira. Aurrekontuan sartutako inbertsioen zerrenda hauxe da:

Inversiones

Las inversiones previstas para el 2026 ascienden a 2,7 millones de euros. Este es el detalle de las inversiones previstas:

<i>Deskribapena / Descripción</i>	<i>Milaka eurotan Miles de euros</i>
<i>Haurreskola</i>	
Otros edificios públicos	1000
<i>Lurrak hiri-baratzeetarako egokitzea</i>	
Acondicionamiento terrenos para huertos urbanos	400
<i>Aurrekontu Parte-Hartzaillen Inbertsioak</i>	
Inversiones de Presupuestos Participativos	400
<i>Eraikinen berregokitzea</i>	
Rehabilitación edificios	310
<i>Software Informatizacio-proezesuetarako ekipoak</i>	
Software equipos procesos informatizacion	114



<i>Inbertsio-aportazioak Jabeen Komunitateetan</i>	
Derramas inversión Comunidades Propietarios	100
<i>Hiri hornikuntza</i>	
Mobiliario urbano	90
<i>Informazio-pozesuetarako ekipoak</i>	
Equipos para procesos de informacion	78
<i>San Fausto - Bidebieta - Pozokoetxe Arloko Lurzoru</i>	
Suelo Area San Fausto - Bidebieta - Pozokoetxe	50
<i>Besteak</i>	
Otras	176
<i>Inbertsioak guztira</i>	
Total inversiones	2.718

Basaurin, 2025ko azaroa
En Basauri, en noviembre de 2025